

Sanplast - EKSPERT W DZIEDZINIE KĄPIELI

Ponad dwudziestoletnie doświadczenie w branży wyposażenia łazienek, ciągłe badania i rozwój, a także dbałość o zaspokojenie potrzeb Konsumentów, uczyniły z firmy Sanplast **eksperta w dziedzinie kąpeli**. Kabin prysznicowe, brodziki i wanny akrylowe oraz urządzenia do hydromasażu to gwarancja jakości, funkcjonalności oraz wzornictwa zgodnego z obowiązującymi trendami. Produkty sygnowane marką **SANPLAST**, w pełni zapewniają *Czystą Przyjemność* kąpeli.



SANPLAST.

Czysta Przyjemność

NOWOŚCI

VERA ASPIRA ERGO


Infolinia: +48 52 31 88 600, www.sanplast.pl

MODYFIKACJA POWIERZCHNI SZKŁA GLASS PROTECT (w opcji)



Głównym celem modyfikacji jest obniżenie wartości energii powierzchniowej szkła, dzięki czemu kropelki wody lepiej i szybciej spływają z jej powierzchni, a brud i osad wapienny można łatwiej i skuteczniej usunąć.

ŁATWIEJSZA W UTRZYMANIU CZYSTOŚCI



OSZCZĘDNA W UŻYTKOWANIU



DŁUŻEJ JAK NOWA



KABINY NA INDYWIDUALNE ZAMÓWIENIE



W serii kabin prysznicowych Aspira i Vera występuje możliwość zamówienia produktu na określony wymiar. O szczegóły należy zapytać w punkcie sprzedaży detalicznej.


WZORY WYPEŁNIEŃ I KOLORYSTYKA PROFILI ORAZ AKRYLU

WZORY WYPEŁNIEŃ



Wzór Pearl P, Transparentna W0, Sitodruk W11, Sitodruk W12, Satynowana SA, Grey GY, Cincila CC
(Wzór: P - polistyren; W0, W11, W12, SA, GY, CC - szkło hartowane)

KOLORY AKRYLU I PROFILI



KOLORY PROFILI



Uwaga! Wszystkie podane ceny są cenami brutto.

Sanplast SA, Wymysłowice 1, 88-320 Strzelno; tel. +48 52 31 88 500, fax +48 52 31 88 501
infolinia: +48 52 31 88 600; poczta@sanplast.pl, www.sanplast.pl

01/2008





Kabina narożna półokrągła VERA KP4/VE-S**

Wymiary [cm]:
80x80x190, 90x90x190, 100x100x190
Wypełnienia:
W0, W12, GY, SA
Cena od: 2059 zł

Kabina przyścienna półokrągła VERA KPP2DJ/VE-S*

Wymiary [cm]:
100x100x190
Wypełnienia:
W0, GY, SA
Cena od: 3293 zł

Kabina narożna półokrągła VERA KP2DJ/VE-S*

Wymiary [cm]:
80x80x190, 90x90x190
Wypełnienia:
W0, GY, SA
Cena od: 2059 zł

***Kabina trójścienne z drzwiami D4 wykonywana jest na indywidualne zamówienie i kompletowana ze ściankami dodatkowymi (możliwe również wykonanie kabiny narożnej zbudowanej z drzwi D4 i ścianki dodatkowej).

Drzwi przesuwne VERA D4/VE-S**/***

Wymiary [cm]:
120x190, 140x190, 150x190,
160x190, 170x190, 180x190
Wypełnienia:
W0, GY, SA
Cena od: 1585 zł

****Kabina narożna z drzwiami DJ wykonywana jest na indywidualne zamówienie i kompletowana ze ścianką dodatkową (możliwe również wykonanie kabiny trójściennej zbudowanej z drzwi DJ i ścianek dodatkowych).

Drzwi skrzydłowe VERA DJ/VE-S*/****

Wymiary [cm]:
80x190, 90x190, 100x190
Wypełnienia:
W0, GY, SA
Cena od: 1219 zł

Kabina narożna półokrągła VERA KP1DJ/VE-S*

Wymiary [cm]:
80x80x190, 90x90x190
Wypełnienia:
W0, GY, SA
Cena od: 2059 zł



Spójne wzornictwo uchwytów, zawiasów i profili tworzy harmonijną całość.



*Chromowane zawiasy utrzymują drzwi z 6 mm szkła.



Łatwe w czyszczeniu "gładkie" od środka zawiasy.



Samoregulujące odpinane suwaki niwelują ewentualne luzy drzwi oraz pozwalają na odchylenie ich w szerokim zakresie w celu wyczyszczenia każdego elementu kabiny.



**Zespół regulowanych rolek łożyskowych ułatwia przesuwanie i poziomowanie drzwi.


Opcja



GWARANCJA
24
MIESIĄCE



Kolory profili



01 38 39 11 12 13 26



Kabina narożna półokrągła ASPIRA KP4/ASP* i KP4/ASP-S*

Wymiary [cm]:
80x80x185, 90x90x185
Wypełnienia:
P, W11, W0, GY, CC
Cena od: 1070 zł

Kabina narożna kwadratowa ASPIRA KN/ASP i KN/ASP-S*

Wymiary [cm]:
80x80x185, 90x90x185
Wypełnienia:
P, W0, GY, CC
Cena od: 731 zł

Drzwi przesuwne ASPIRA DTr/ASP-S

Wymiary [cm]:
80x185, 90x185, 100x185,
80-90x185, 90-100x185, 100-110x185
Wypełnienia:
W0, GY, CC
Cena od: 1009 zł

Kabina nawannowa przyścienna ASPIRA PW3/ASP i PW3/ASP-S

Wymiary [cm]:
120x140, 140x140
Wypełnienia:
P, W0, CC
Cena od: 594 zł

Kabina nawannowa prostokątna ASPIRA KN-PW3/ASP i KN-PW3/ASP-S

Wymiary [cm]:
70x120x140, 75x120x140
70x140x140, 75x140x140
Wypełnienia: P, W0, CC
Cena od: 726 zł

Kabina nawannowa symetryczna ASPIRA KWS/ASP**

Wymiary [cm]:
135x135x150, 145x145x150
Wypełnienie: P
Cena od: 1462 zł

Kabina nawannowa asymetryczna ASPIRA KWAL(P)/ASP 85x160-S**

Wymiary [cm]:
85x160x150
Wypełnienia: W0, CC
Cena od: 2139 zł

Parawany ASPIRA PS-W/ASP, PS-W/ASP-S, PS-S/ASP i PS-S/ASP-S

Wymiary [cm]:
70x180, 80x180, 90x180
Wypełnienia: P, CC
Cena od: 277 zł

Kabina nawannowa asymetryczna ASPIRA KWAL(P)/ASP**

Wymiary [cm]:
90x140x150, 100x150x150,
100x160x150
Wypełnienie: P
Cena od: 1409 zł



Profile z wypełnieniem ze szkła hartowanego 4 mm zapewniają stabilność konstrukcji kabiny.



Zespół regulowanych rolek łożyskowych ułatwia przesuwanie i poziomowanie drzwi.



Samoregulujące odpinane suwaki niwelują ewentualne luzy drzwi oraz pozwalają na odchylenie ich w szerokim zakresie w celu wyczyszczenia każdego elementu kabiny.



Dodatkowe uchwyty ułatwiają otwieranie drzwi.



*Kabina trójścienna zbudowana jest z kabiny narożnej i ścianki SS0/ASP.



*Kabina czterościenna zbudowana jest z kabiny narożnej i ścianki SS0/ASP oraz SS1/ASP.

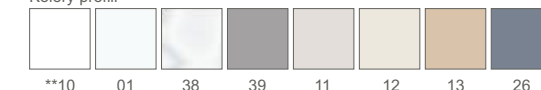
Opcja



GWARANCJA
24
MIESIĄCE



Kolory profili



**10 01 38 39 11 12 13 26



Brodzik kwadratowy ERGO B/ER*/**/**

Wymiary [cm]:
80x80, 90x90, 100x100
Głębokość [cm]: 9
Wysokość z obudową [cm]: 23
Cena od: 426 zł

Brodzik prostokątny ERGO B/ER*/**/**

Wymiary [cm]: 75x90
Głębokość [cm]: 9
Wysokość z obudową [cm]: 23
Cena od: 462 zł

Brodzik przyścienny półokrągły ERGO BPP/ER*/**/**

Wymiary [cm]: 100x100
Głębokość [cm]: 9
Wysokość z obudową [cm]: 23
Cena od: 633 zł

Brodzik półokrągły ERGO BP/ER*/**/**

Wymiary [cm]:
80x80, 90x90, 100x100
Głębokość [cm]: 9
Wysokość z obudową [cm]: 23
Cena od: 426 zł

Brodzik półokrągły zabudowany ERGO BPza/ER****

Wymiary [cm]: 80x80, 90x90
Głębokość [cm]: 4
Wysokość [cm]: 15
Cena od: 450 zł

Brodzik półokrągły z siedziskiem ERGO BPzs/ER**/**

Wymiary [cm]: 80x80, 90x90
Głębokość [cm]: 25
Wysokość z obudową [cm]: 38
Cena od: 523 zł

standard



standard



*Standardowo brodziki wyposażone są w stelaż montażowy, który zapewnia szybkie i stabilne posadowienie.

**Do brodzika kwadratowego, półokrągłego i przyściennego można dokupić dopasowaną jednoczęściową obudowę, która zapewnia prosty i estetyczny sposób jego zabudowania.

***W przypadku brodzika kwadratowego system obudów umożliwia jego zabudowanie z każdej strony a w przypadku brodzika prostokątnego z przodu.

W brodzikach można zamontować elegancki i komfortowy syfon o średnicy odpływu 90 mm.


****W brodziku BPzs/ER można zamontować elegancki i komfortowy syfon z przelewem o średnicy odpływu 52 mm.


*****Nowy system montażowy składa się z elementów mocowania na stałe przytwierdzonych do dna brodzika i regulowanych nóżek gwarantujących szybkie i stabilne mocowanie brodzików zabudowanych BPza.

GWARANCJA
24
MIESIĄCE



Kolory akrylu





Wanna prostokątna ERGO WP/ER

Wymiary (pojemność) [cm] [l]:
70x130 (154), 75x140 (187),
70x140 (170), 75x150 (204),
70x150 (187), 75x160 (220),
70x160 (200)

Cena od: 670 zł



Wanna prostokątna ERGO WP/ER

Wymiary (pojemność) [cm] [l]:
70x170 (201),
75x170 (221),
80x180* (260)

Cena od: 694 zł



Wanna symetryczna ERGO WS/ER

Wymiary (pojemność) [cm] [l]:
135x135 (181),
140x140 (200),
145x145 (225),
150x150 (261)

Cena od: 1133 zł



Wanna asymetryczna ERGO WAL(P)/ER

Wymiary (pojemność) [cm] [l]:
80x140 (164), 95x145 (197),
85x140 (179), 95x155 (219),
85x145 (182), 100x140 (200),
90x140 (170), 100x150 (209),
90x150 (192), 100x160 (249),
90x160 (213), 105x155 (253)

Cena od: 865 zł

Wanna owalna ERGO WOWER

Wymiary (pojemność) [cm] [l]:
80x180* (227)

Cena od: 1743 zł

Do wyboru dziewięć różnych systemów hydromasażu.

GWARANCJA
24
MIESIĄCE



*Optymalne pochylenie oparcia po obu stronach wanny pozwala na wygodną kąpiel dwóch osób.



Stelaż i system mocowania zapewnia szybkie oraz stabilne zamocowanie wanny.



Możliwość dokupienia ergonomicznej obudowy, z wyprofilowanym podcięciem, która ułatwia wejście i dostęp do wanny.



Ponadstandardowa głębokość 45 cm zapewnia komfortowe warunki kąpieli.



Specjalnie uformowana półka służy jako miejsce na akcesoria i przybory toaletowe.

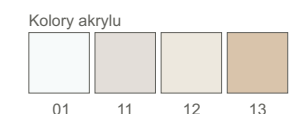


Chromoterapia (8 kolorów światła) do wania bez systemów hydromasażu - 1829 zł.



Złota Malwa
2007

RANKING POLSKICH WYRÓBÓW I USŁUG

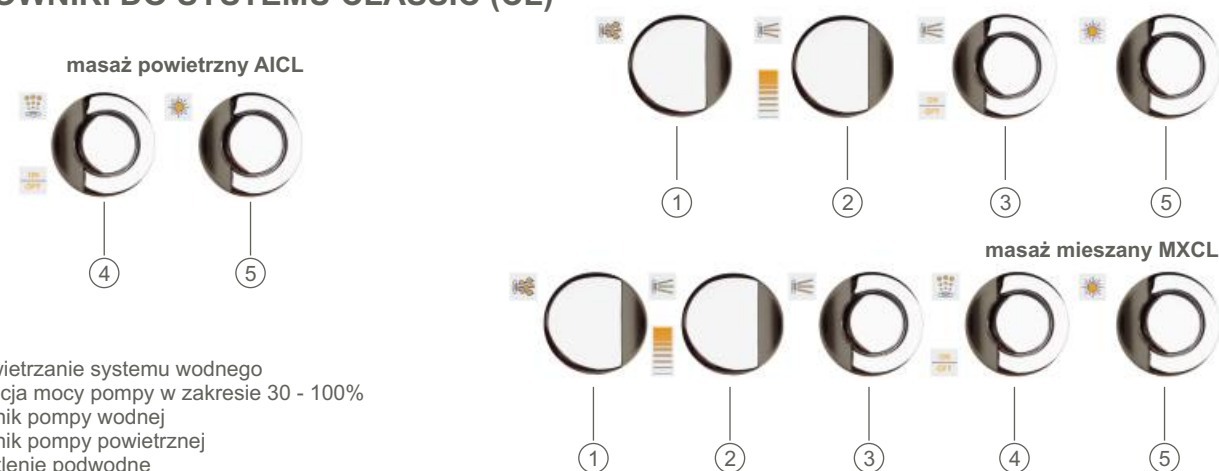


PRZEGLĄD FUNKCJI I WYPOSAŻENIA SYSTEMÓW HYDROMASAŻU

WYPOSAŻENIE STANDARDOWE	Classic			Nowy Standard			Comfort		
	powietrzny	wodny	mieszany	powietrzny	wodny	mieszany	powietrzny	wodny	mieszany
	AICL	AQCL	MXCL	AINST	AQNST	MXNST	AICO-II	AQCO-II	MXCO-II
Sterowanie pneumatyczne	●	●	●	-	-	-	-	-	-
Sterowanie elektroniczne	-	-	-	●	●	●	●	●	●
Wyświetlacz LED	-	-	-	-	-	-	●	●	●
System diod	-	-	-	●	●	●	●	●	●
Dysze wodne - boki wanny	-	6	6	-	8	8	-	10	10
Dysze wodne - plecy	-	4	4	-	4	4	-	6	6
Dysze wodne - stopy	-	2	2	-	2	2	-	2	2
Dysze powietrzne - dno wanny	10	-	10	10	-	10	10	-	16
Dysze powietrzne - plecy	6	-	-	6	-	2	6	-	2
Dysze powietrzne - stopy	2	-	-	2	-	-	2	-	-
Pompa wodna IPX5 700 W	-	●	●	-	-	-	-	-	-
Pompa wodna IPX5 z regul. obr. 700W lub 1000W**	-	-	-	-	●	●	-	●	●
Pompa powietrza 700 W	●	-	●	●	-	●	●	-	●
Podgrzewanie powietrza	O*	-	O*	●	-	●	●	-	●
Ozonowanie	O*	-	O*	O	-	O	●	-	●
Oświetlenie podwodne 20 W	●	●	●	●	●	●	●	●	●
Amortyzatory antywibracyjne pod pompy	●	●	●	●	●	●	●	●	●
Elastyczne podkładki pod nogi stelaża	●	●	●	●	●	●	●	●	●
Czujnik opróżnienia wanny	-	-	-	-	-	-	●	-	●
Regulacja natężenia masażu powietrznego	-	-	-	●	-	●	●	-	●
Masaż strefowy (powietrzny)	-	-	-	-	-	-	●	-	●
Efekt fali z dysz powietrznych	-	-	-	●	-	●	●	-	●
Efekt fali z dysz wodnych	-	-	-	-	●	●	-	●	●
Masaż pulsacyjny (wodny)	-	-	-	-	●	●	-	●	●
Napowietrzanie systemu wodnego	-	●	●	-	●	●	-	●	●
Osobne napowietrzanie dysz na plecy	-	-	-	-	●	●	-	●	●
Regulacja mocy pompy wodnej	-	●	●	-	-	-	-	●	●
Sygnalizacja aktywności zadanej funkcji	-	-	-	●	●	●	●	●	●
Programowanie czasu masażu	-	-	-	-	-	-	●	●	●
Zaprogramowany czas masażu (fabrycznie 20min.)	-	-	-	●	●	●	●	●	●
Prezentacja czasu do końca masażu	-	-	-	-	-	-	●	●	●
Sygnalizacja optymalnego poziomu wody	-	-	-	-	-	-	●	●	●
Zabezpieczenie przed pracą systemu "na sucho"	-	●	●	●	●	●	●	●	●
Informacja o stanie procesu osuszania	-	-	-	-	-	-	●	-	●
Automat. osuszanie dysz i przewodów powietrznych	-	-	-	●	●	●	●	-	●
Termometr - odczyt temperatury wody	-	-	-	-	-	-	●	●	●
CENA SYSTEMU Z WANNĄ WAL(P)/CO 100x150	3235,00	3556,00	5988,00	3892,00	4762,00	7221,00	4598,00	5513,00	8880,00
CENA OPCJI ZA DOPŁATĄ									
Chromoterapia	-	-	-	1072,00	1072,00	1072,00	1072,00	1072,00	1072,00
Dezynfekcja	731,00	731,00	731,00	731,00	731,00	731,00	731,00	731,00	731,00
Ozonowanie	-	-	-	293,00	-	293,00	-	-	-
Podgrzewanie powietrza wraz z ozonowaniem	439,00	-	439,00	-	-	-	-	-	-
Przepływowy podgrzewacz wody 1600 W	-	914,00	914,00	-	914,00	914,00	-	914,00	914,00
Napełnianie wanny przez dysze	-	182,00	182,00	-	182,00	182,00	-	182,00	182,00


- - dostępny w standardzie,
- - niedostępny,
- * - podgrzewanie i ozonowanie powietrza dostępne tylko łącznie,
- ** - moc pompy zależy od wielkości wanny,
- - nowość.
- - opcja

STEROWNIKI DO SYSTEMU CLASSIC (CL)



- 1 - napowietrzanie systemu wodnego
- 2 - regulacja mocy pompy w zakresie 30 - 100%
- 3 - włącznik pompy wodnej
- 4 - włącznik pompy powietrznej
- 5 - oświetlenie podwodne

STEROWNIKI DO SYSTEMU NOWY STANDARD (NST)



- 1 - włączenie masażu powietrznego
- 2 - regulacja natężenia masażu powietrznego
- 3 - efekt fali z dysz powietrznych
- 3 - włączanie masażu wodnego / drugie przyciśnięcie uruchamia masaż pulsacyjny
- 4 - efekt fali z dysz wodnych
- 5 - oświetlenie podwodne

STEROWNIKI DO SYSTEMU COMFORT (CO-II)



- 1 - włączenie masażu powietrznego
- 2 - regulacja natężenia masażu powietrznego
- 3 - efekt fali z dysz powietrznych
- 4 - masaż strefowy powietrzny
- 5 - oświetlenie podwodne
- 6 - włączenie masażu wodnego/masaż pulsacyjny wodny
- 7 - wyłączenie masażu wybranych stref ciała
- 8 - efekt fali z dysz wodnych